



BS INFOS

Bssssssst !!!



Octobre 2021
#1

**On voit du pays avec la section
Tourisme**

**Dans nos
mémoires : Les
ST2S au
Mémorial**



**Teste le paramoteur avec
M.Breteau**

El Dia de los muertos

**Automne : les délicieuses
recettes de Flo !**

*Découvrez une partie des
activités auxquelles vous
pouvez participer cette
année.*

L'info des Écoles du BS... mais pas que !



Responsabilités

Directeur de publication :

- Monsieur François Clement

Rédacteur en chef, secrétaire d'édition :

- Madame Anne Louise Ben Romdane

Collaborateurs :

Formation à l'écriture journalistique :

- Monsieur Arnaud Barreault
- Madame Anne Louise Ben Romdane

Rédacteurs :

Rubrique Tourisme

- Madame Chris. Santerre
- Classes de BTS Tourisme

Rubrique Pro

- 1^{er}er pro Dom

Rubrique Santé

- Octobre Rose

Rubrique Culture

- Madame Estelle Trebern

Rubrique langue

- Mme Anfray

Rubrique Sciences

- Marie-Aude Pommier et les deux classes de CP

Rubrique Cuisine

- Madame Florence Doyere

Rubrique vie scolaire

- Marie-Aude Pommier
- Véronique Robin
- Mme Chupin-Ragain
- Mme Loury-Quatreboeufs

Rubrique sports et loisirs

- Philippe Breteau

Contact :

- cdi.bonsauveur@gmail.com

Edito

*Anne Louise Ben Romdane
professeur documentaliste et la
rédaction*

Et voilà ! Une nouvelle année a démarré et nous sommes déjà au seuil des vacances de la Toussaint. Nous avons toujours le masque sur le bout du nez mais ça ne nous empêche pas de poursuivre sur notre lancée. Merci de votre contribution à tous, merci aux lecteurs et aux contributeurs, c'est grâce à votre bonne volonté que le journal reprend du service cette année encore !

Bonne vacance à tous et bonne lecture !



Rubrique tourisme

Le BTS TOURISME
du Bon Sauveur aux
Journées du
Patrimoine 2021

A la découverte de notre patrimoine

*Classe de BTS Tourisme
18/09/2021*

Dans le cadre des
journées du
patrimoine qui se sont
déroulées le week-end
du 18 et 19 septembre
2021, les élèves du
BTS tourisme du lycée
le Bon Sauveur de
Saint-Lô ont participé
en tant que bénévoles
en partenariat avec
Saint-Lô Agglo et
l'abbaye de Saint-
Vigor.



Photo de l'Abbaye de Saint-Vigor à Cerisy la Forêt

Parmi les lieux concernés : **l'abbaye de Saint-Vigor à Cerisy la forêt, le haras de Saint-Lô et le château de Torigny** (soirée Cluedo). Lors de ces journées les étudiants ont réalisé plusieurs missions essentielles comme accueillir les visiteurs, les diriger dans leurs visites, vérifier les pass sanitaires, pointer les entrées, gérer les flux. Ces expériences ont permis aux élèves de mettre en pratique certains de leurs enseignements ; Merci à **Etienne Feret, Cécile Robine, Clara Louise, Maxence Gaugain, Lucie Vimond, Léa Nicolle, Lou Tessier et Alicia Bohard.**



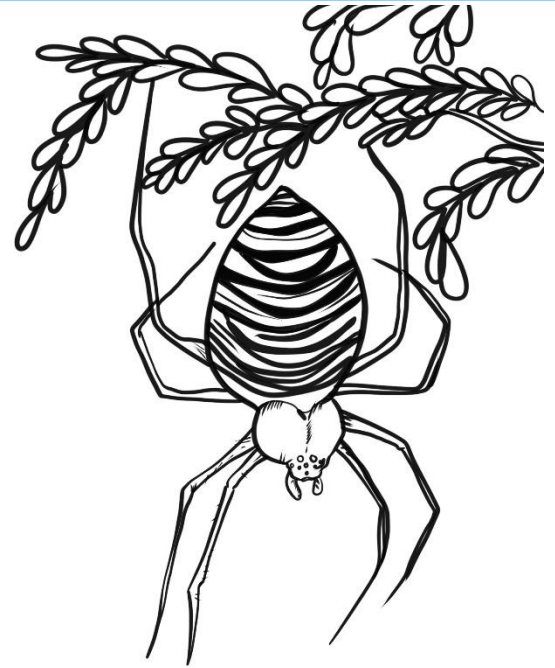
Les étudiants du BTS Tourisme à la journée de la randonnée 3 octobre 2021

A Saint-Fromond, les étudiants du BTS Tourisme du Bon Sauveur ont participé en tant que bénévoles à la journée de la randonnée, organisée par le Pôle Enfance Jeunesse et Sports de Saint-Lô Agglo.

Ils avaient diverses missions à réaliser comme organiser un espace d'accueil, effectuer le pointage des participants pour chaque activité. Mais surtout, **promouvoir la visite de l'abbaye de Saint-Fromond (tourisme patrimonial) et la randonnée sur la thématique sur les araignées (tourisme vert).**

Pour promouvoir ces randonnées, les étudiants ont travaillé en ateliers professionnels, pendant lesquels ils ont pris contacts avec les animateurs des deux randonnées afin de réaliser des affiches et des flyers.

Une quinzaine de participants ont visité l'abbaye et une dizaine sont partis chercher les petites bêtes. Missions accomplies !



Danemore, 2021



Noémie Lenrouilly, Lucie Vimond, Clara Louise, Margot Marie, Alicia Bohard, Maxence Gaugain

La Nouvelle-Orléans mise à l'honneur à la foire de Saint Lô

Cette année, la foire de Saint-Lô a fait son grand retour du 7 au 10 octobre 2021. **Les étudiants du BTS Tourisme du lycée le Bon Sauveur ont eu la chance d'y participer.** Au cœur de l'animation, La Nouvelle-Orléans, la région la plus française d'Amérique !

Après une matinée de repérage le mercredi, les étudiants ont pris connaissance des missions à effectuer : accueillir les visiteurs, leur rappeler les gestes barrières et les orienter vers les différents pôles.

Durant ces 4 jours, les étudiants n'ont pas eu le temps de s'ennuyer en accueillant 17 500 visiteurs venus pour rencontrer les 144 exposants.

Parmi tous les élèves : Margot Mary, Charlotte Pipeau, Noémie Lenrouilly, Gabriel Gonzalez, Etienne Feret, Lou Tessier, Andréa Hecquard, Clara Louise, Clara Bourget, Lucie Vimond, Cécile Robine, Enola Resbeut, Clémence Perrey, Léna Médard ont acquis une expérience très enrichissante !





BS INFOS

Bsssssssst !!!

Orientation

Témoignages des 1^{ère} pro DOM



LA PASTORALE A AGNEAUX

Les différents espaces :

- La salle TV et sport comporte 1 TV et 2 vélos elliptiques
- L'espace détente, lecture et coin internet
- Espace jardin, avec bancs et terrasse extérieure et jardinières, terrain de pétanque, barbecue.
- Tableau d'activité et de planning

- Salle de réception et de goûter « arrosé »
- Boîte aux lettres

Les différentes tailles d'appartement

- T1 meublé à T3

Les appartements sont composés :

- Le salon : une plante, de la décoration murale à modifier si la personne souhaite personnaliser, un buffet, une table basse, un fauteuil, un miroir
- La partie chambre : un lit médicalisé, une table de chevet
- Une salle de bain avec une douche à l'italienne avec des toilettes surélevés, lavabo avec tiroirs.
- Un espace cuisine avec table, un réfrigérateur avec une partie congélateur, un four, une plaque de cuisson à induction avec hôte, chauffage, d'une machine à laver,
- Rideaux et lustre, une petite terrasse.

Les appartements peuvent être habités par un couple ou seul.

Ils sont neufs et modernes.

Le personnel extérieur intervient chez la personne (pas de salle prévue pour accueillir les professionnels comme médecin, ou kiné ...).





BS INFOS

Bssssssst !!!

Les animations :

Il y a 77 résidents ; 15 personnes qui participent activement aux activités proposées.

Le jour de notre visite, nous avons rencontrés 10 personnes âgées qui étaient très accueillante, chaleureuse.

Elles goûtaient des poires au vin qu'elles avaient confectionnées.

Elles nous ont fait part de quelques souvenirs :

Ex :


- Halloween (maquillage et déguisement)
- Confection de petits sapins pour Noël
- De la cuisine (confection de pots de confiture revendus pour financer leur voyage)
- Le café lecture
- Jeux de carte (belote)
- Le jardinage
- Jeux de société
- Film



- Peinture (pour faire des boîtes de rangement)
- Sport

Autres infos :

Avec le COVID, il n'y a pas eu de transmissions de « cluster ».



L'animation « casino » a été proposé par l'animatrice car nous avons cette envie avec la classe de faire une activité tous ensemble.

Les résidents seront habillés comme s'ils allaient à une soirée casino pour leur remémorer des souvenirs.

Les jeux proposés seront sur la mémoire.

Tout au long d'une après-midi, les jeux seront gérés par une classe de 1ere pro ASSP domicile, par petits groupes de 4 à 5 personnes.

Pour finir cette activité, un goûter collectif aura lieu.




Rubrique Culture

Sortie au Mémorial
pour les 2 classes de
1ère ST2S et la classe
de Ter ST2S.

Photos et texte de Mme Trebern


Ces classes sont venues voir l'exposition présentée au Mémorial de Caen: "le 11 septembre". Accompagnés de guides, les élèves ont pu comprendre ce qu'était le 11 septembre, l'origine et surtout les conséquences de cet événement sur les relations internationales jusqu'à aujourd'hui.

Album



BS INFOS


Bsssssst !!!



Exposición : El Día de los muertos

Madame Anfray et les 3e bilangue

A l'initiative de nos élèves de **3ème bilangue**, engagés dans un atelier hebdomadaire de soutien, plus précisément



de perfectionnement en **espagnol**, nous pourrons découvrir **La Fiesta del día de los muertos** toute la semaine avant les vacances de la toussaint.

En effet, une exposition d'un autel traditionnel de cette journée spéciale au Mexique sera visible devant la Salle A.

Cette exposition vous expliquera ce qu'est le jour des morts et comment l'histoire de la colonisation a fait évoluer cette tradition colorée et sous le signe de la joie, le partage et la visite des ancêtres.

Venez découvrir **El Día de los muertos !**





Land Art 2021-2022

Mme Feuillet, mme Jouenne et les 6^e

A vos clicks! C'est parti pour l'élection du plus beau "land art" des 6^{ème} 2021-2022.

Ces œuvres ont été réalisées lors de la journée d'intégration à Gouville s/mer en utilisant les éléments naturels et les déchets ramassés sur la plage et dans les dunes. La photo de la classe récoltant le plus de mentions "j'aime" remportera un lot-surprise...

<https://www.facebook.com/Coll%C3%A8ge-du-Bon-Sauveur-595603650513288/>

Le concours photos



Valentine Perine, Lisa Clemence Marie

Le 23 septembre, nous sommes allés à Gouville sur mer pour faire la journée d'intégration. Comme activités, nous avons réalisé du Land Art. Cela consistait à ramasser toutes sortes d'objets (déchets et objets naturels) pour en faire une œuvre faisant apparaître le nom des 5 classes de 6^{ème}. Nous vous invitons donc à aller sur le

Facebook (collège du Bon Sauveur) pour voter pour la plus belle œuvre !

QUE LE MEILLEUR GAGNE..



Rubrique vie scolaire

Bave de Crapaud bio

Véronique Robin, 19/10/2021

Les élèves du dispositif Ulis sont prêts à affronter les plus méchantes sorcières ! Les potions sont préparées avec des ingrédients BIO tel que grenouilles, bave de crapaud et cornes d'escargots !



On va vous faire chanter !

Madame Chupin-Ragain, 19/10/2021

S'adresser à Madame Chupin-Ragain

**Tous les jeudis sur le temps
du midi pendant 30 minutes :
CHORALE !**



Retour vers l'école « d'avant »

Mme Loury-Quatreboeufs, 19/10/2021

Des jeux avec tous sur la cour de récréation



La reprise du judo avec Vincent

Fêter la paix et le plaisir retrouvé de vivre ensemble

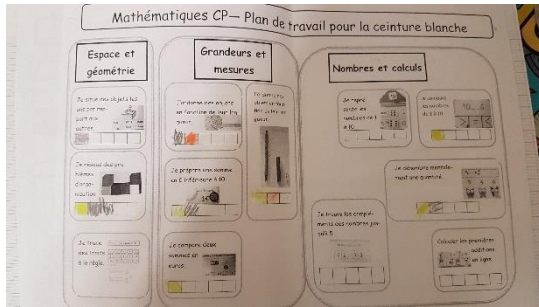
Vendredi 15 octobre, l'ensemble des classes de l'école s'est arrêté pour réfléchir à ce qu'est vivre ensemble ...échanges oraux, écrits de calligrammes ou d'acrostiches et arts visuels ont été proposés à l'ensemble et affiché dans le hall



Restaurer de vieux bancs avec les jeunes de la maison Saint-Michel pour mettre à disposition dans chaque cour un banc de l'amitié, des chaises de ressourcement, un chant commun viendront clôturer cette réflexion.

Les ceintures de compétences en CP

Marie-Aude Pommier et les deux classes de CP, 19/10/2021



Depuis le début de l'année, les CP travaillent chaque matin en autonomie à l'aide d'un plan de travail et d'ateliers préparés par leurs enseignantes, en français et en mathématiques. Les enfants progressent à leur rythme, motivés par l'acquisition d'une nouvelle ceinture (en lien avec les couleurs des ceintures de judo), et accompagnés par leur enseignante disponible pour les guider, approfondir, ou remédier aux difficultés. Quand une notion est solidement acquise, l'enfant prend en photo sa réalisation et valide la compétence correspondante dans son cahier de progrès.



Rubrique Sport et Loisir

Les BIA découvrent le para-moteur



Jamais à court d'idées, Philippe Breteau instructeur du Brevet d'Initiation Aéronautique au collège, a cette fois invité un aéronef original à se poser sur la pelouse du Bon Sauveur. Sur le gazon du collège, c'est le para-moteur qui attire les yeux des élèves pilotes : voile de parapente et hélice dans le dos !

Une bonne partie de l'après midi, ils ont entouré Jérôme Houyvet, le pilote photographe, qui avait fait le déplacement de Barfleury : « **Je réponds toujours présent pour accompagner les jeunes et notamment ceux du BIA. Pour nous, professionnels de l'aéronautique, c'est tellement important de leur montrer que voler, ce n'est pas compliqué, ça ne coûte pas si cher et que c'est une école de rigueur de discipline** ».

Dans le gymnase, ils ont donc pu retravailler en grandeur nature les notions abordées en salle de classe avec le professeur de sciences physiques : la mécanique du vol sustenté par l'air porteur, mais aussi le principe de la propulsion par hélice assuré par le moteur à explosion, la réglementation et la sécurité des vols.

A l'issue de ce cours de sciences, les jeunes ont pu essayé de se sangler dans l'original aéronef : « Ca doit être génial comme sensation de se sentir soulevé du sol. Ca me donne vraiment envie d'essayer ce week-



end » raconte un élève.

Pour finir l'animation, Jérôme Houyvet rappelle que la pratique de cet engin volant est accessible à tous à partir de 15 ans révolus sous réserve d'un certificat médical d'aptitude. Son apprentissage est facile et demande environ une poignée d'heures de formation pour le premier décollage.







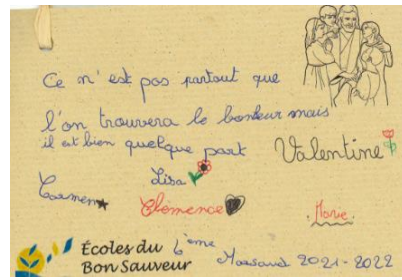
Rubrique Sciences

*Marie-Aude Pommier et les deux
classes de CP, 19/10/2021*

L'espace

Cette année, les deux classes de CP travaillent sur l'espace. Jeudi 14 octobre, ils ont travaillé tout l'après-midi sur la Lune. Pourquoi la voyons-nous certaines nuits et pas d'autres ? Produit-elle de la lumière ? Qui est le premier homme à être allé sur la Lune ? Autant de questions auxquelles nous avons trouvé des réponses. Nous avons réalisé une maquette articulée pour comprendre le lien entre le soleil, la Terre et la Lune, et une roue des phases de la Lune.





Brèves de 6ème Marsaud.

Ma vie de début de 6ème: Ian, Soan Milo, Damien, Hugo

On a plus de matières, de profs. Nous avons un CDI, une vie scolaire. Nous commençons plus tôt les cours, les récréations durent moins longtemps qu'en CM2.

Ian : « J'avais très peur de l'entrée en 6ème »

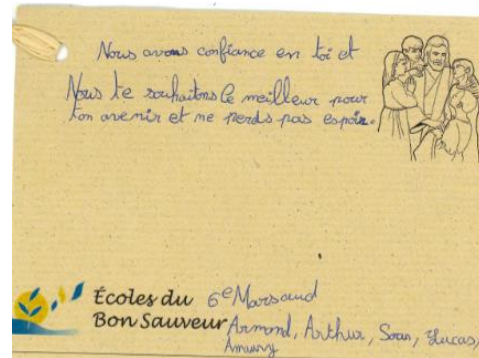
Soan : « Moi, j'étais pressé. »

Hugo et Milo : « Nous étions contents de rentrer en 6ème. »

Damien : « J'étais stressé. »

Et maintenant, nous sommes en 6ème et nous adorons notre vie de collégiens, surtout la cantine, le club culture japonaise, le club

science et tous les cours !



"paroles d'espoir":
Lucas
Amaury
Arthur
Etan



Remise des gilets orange



Élections mairie



Lâcher de ballons : paroles d'espoir





BS INFOS

Bsssssssst !!!

Comment contribuer à votre journal ?

Il vous suffit de composer un article illustré de photos ou de d'illustrations et de l'envoyer signé à l'adresse edibonsauveur@gmail.com

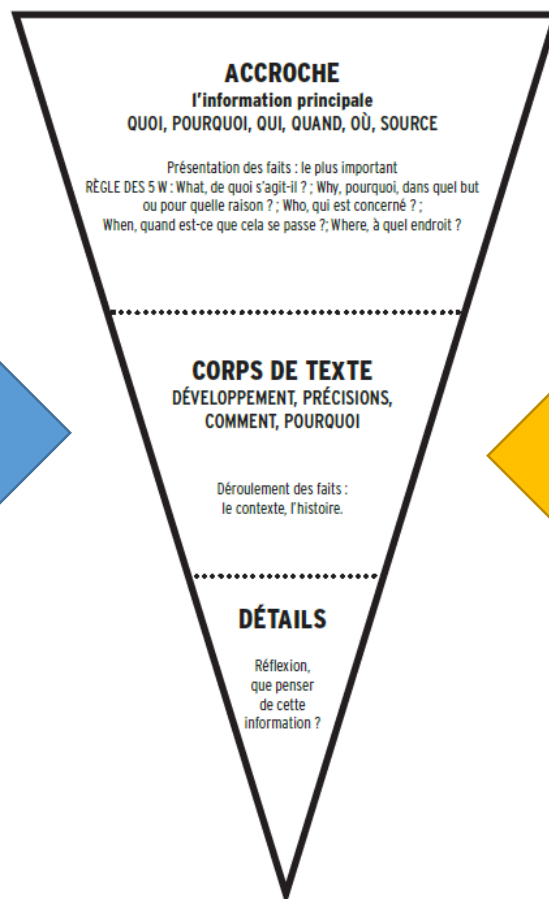
Parlez-nous de vous, de ce que vous aimez, de ce qui vous fait réagir que ce soit amusant, divertissant, édifiant... Bref, prenez la parole...enfin... la plume !

Club journal



Recherche journalistes, illustrateurs et photographes pour tout renseignements s'adresser au CDI lycée

Comment écrire un article de journal ?
L'intro résume l'article en répondant au QQOCP, le corps de l'article détaille.



Besoin d'aide ? Rendez-vous au CDI du lycée pour un petit cours de journalisme.
Au Bon Sauveur une aide sera toujours apportée à ceux qui en font la demande !
Mme Dumbledore Ben Romdane





BS INFOS

Bsssssstt !!!

Atelier Sakura

**Chaque lundi à partir de
12h40 au CDI du lycée.**

Objectifs : découverte de nombreux aspects de la culture japonaise via différents médias.

Production cette année :

Un animé de quelques minutes sur le thème Mot-Cœur entièrement réalisé par les membres du club.



*Illustration réalisée par
Candy Bosquet,
2nde pro Maslow*





BS INFOS

Bsssssst !!!

Cinéclub VOSTFR

Chaque mardi à partir de 17h40, venez assister à une séance de cinéma en version originale sous-titrée français.

En ce moment :



Rubrique Cuisine

Florence Doyere, cordon bleu


01/10/2021

Soupe de Potimarron

- 1 kg de potimarron
- 3 carottes
- 50 cl d'eau
- 50g de gruyère rapé
- 1 blanc de poireau
- Sel, poivre
- 1 branche de thym
- 50 cl de lait

1. Couper le potimarron en cubes après avoir retiré l'écorce et les graines
2. Eplucher les carottes
3. Couper le blanc de poireau et les carottes
4. Faire chauffer une noix de beurre et ajouter les carottes, le poireau et le potimarron

5. Ajouter l'eau, le lait, le thym et le sel et laisser cuire 30 minutes
6. Une fois la soupe cuite, mixer et ajouter le poivre
7. Au moment de servir, saupoudrer de gruyère râpé et pour plus d'onctuosité ajouter une cuillère de crème



Danemore, 2021

Tarte aux pommes

- 1 pâte sablée
- 4 pommes
- 3 œufs
- 50 g de poudre d'amande
- 50 g de sucre
- 30 g de farine
- 15 cl de crème liquide
- 1 sachet de sucre vanillé

1. Etalez votre pâte et la réserver au réfrigérateur
2. Eplucher les pommes et couper les en fines tranches
3. Disposer les pommes sur la pâte
4. Fouettez les œufs entiers avec le sucre et le sucre vanillé jusqu'à ce que le mélange blanchisse
5. Ajouter la farine, la crème et la poudre d'amande
6. Verser sur les pommes et cuire 30 minutes à 180°



Danemore, 2021